


NUMER 250

# DO-NOS

listopad  
grudzień  
2022

GAZETA UCZNIÓW ZESPOŁU SZKÓŁ W KĄKOLEWIE





## WARTO ROZMAWIAĆ

19 grudnia 2022 r. uczniowie klas VI-VIII wzięli udział w spotkaniu z Panią Elżbietą Glapiak. To absolwentka naszej Szkoły, która po ukończeniu studiów historycznych i podyplomowo ekonomicznych zajęła się dziennikarstwem. Pracuje obecnie w czasopiśmie „Forbes”. Została zaproszona na spotkanie z uczniami w związku z wydaniem 250. numeru szkolnej gazetki „DONOS”.

Opowiedziała o pracy dziennikarza, o odpowiedzialności za dostarczane ludziom informacje oraz o spotkaniach z ciekawymi ludźmi, które się z tą pracą wiążą. Najwięcej uwagi poświęciła podróżom, które są jej hobby. Bardzo interesująco opowiedziała o swym ostatnim wyjeździe na Bali. Uczniowie sporo dowiedzieli się o balijskiej kulturze, religii i przyrodzie. Pani Elżbieta Glapiak podkreślała, że, podróżując, warto poznawać ludzi i przyglądać się ich życiu. Zwróciła uwagę, jak ważna jest znajomość języków obcych, zwłaszcza angielskiego i hiszpańskiego. Polecała poznanie Ameryki Południowej i Japonii, zdradziła, że marzy o podróży na Madagaskar. Na końcu odpowiedziała na kilka pytań i zapewniła, że poznawanie świata nie wymaga majątku, ale odwagi i ciekawości.

To było miłe i wartościowe spotkanie.

UCZNIOWIE KL. VIII C







## LITERACKA CHOINKA

*A gdyby tak podczas klasowych spotkań przedświątecznych przy choince zasiedli z nami bohaterowie lektur... Czego by nam z okazji świąt Bożego Narodzenia i nadchodzącego Nowego 2023 Roku życzyli?*

*Oto co wymyślili uczniowie, wchodząc w skórę wybranych postaci...*

- Obyście nigdy nie mieli tak okrutnego pana jak my. Abyście nie spotykali na swojej życiowej drodze ludzi bez serca.

PTAKI Z CHÓRU PTAKÓW NOCNYCH Z II CZ. „DZIADÓW”

- Obyście nigdy nie zaznali wojny. Doceniajcie pokój, pielęgnujcie go ze wszystkich sił. Wojna to zło.

BOHATEROWIE „KAMIENI NA SZANIEC”

- Oby nigdy w życiu nie przydarzyło się Wam to, co mi. Nie wstawajcie pijani, kładąc się trzeźwymi. Pamiętajcie: silna wola i umiejętność mówienia NIE to podstawa.

DOKTOR HISZPAN Z FRASZKI J.KOCHANOWSKIEGO

- Obyście mogli realizować swoje ambitne plany. Niech kariera zawodowa się przed Wami otworzy. Bądźcie, kimkolwiek chcecie. Kto powiedział, że kogut nie może grać w cyrku lwa?

KOGUT Z „ARTYSTY” S.MROŻKA

- Weźcie ze mnie przykład i pokochajcie Boże Narodzenie, jeśli jeszcze tego nie zrobiliście. Obdarujcie potrzebujących, odwiedźcie rodzinę i znajomych, uśmiechajcie się, doceniajcie i wykorzystujcie dobrze każdy kolejny dzień Waszego życia.

Uczcie się kochać. To bezcenna umiejętność. Pamiętajcie, żeby nie bać się zmiany, bo może przewartościować i ocalić życie.

EBENEZER SCROOGE

- Niech Wasze dzieci będą dla Was dobre, niech o Was nigdy nie zapomną. Dobrze je wychowujcie, nie faworyzujcie...

WDOWA Z „BALLADYNY”





- Niech nikt nigdy Was nie oszuka i Wy nikogo nie oszukujcie, bo „kto przysięgę naruszy, ach, biada jemu za życia biada i biada jego złej duszy”.

ŚWITEZIANKA

- Obyście nigdy nie czuli się samotni, zwłaszcza wśród ludzi. Życzę Wam wspaniałych przyjaciół i byście zachowali w sobie na zawsze cząstkę dziecka.

MAŁY KSIĄŻĘ

- Życzę Wam znalezienia prawdziwej miłości. Kierujcie się prawdziwym uczuciem, a nie korzyściami materialnymi. Niech Was nie zwiedzie majątek przyszłej żony/przyszłego męża.

PIOTR Z „ŻONY MODNEJ”

- Życzę Wam z całego serca, abyście mieli takie powodzenie u kobiet jak ja. Żebyście mieli taki talent artystyczny jak ja. Żeby Wasze życie było tak kolorowe jak moje! Bądźcie gotowi do wielkich czynów jak ja!

PAPKIN

- Bądźcie bogaci, abyście nie musieli pożyczać pieniędzy jak ja. Miejcie poczucie humoru, ale nie „nabijajcie się” z nikogo jak Klara ze mnie!


PAPKIN

- Oby nigdy nie zawładnęła Wami żądza władzy. Nie stawiajcie jej nigdy na pierwszym miejscu, a na pewno nie wyżej niż rodzinę.

BALLADYNA

- Niech Boże Narodzenie pogodzi skłóconych tak, jak ślub Wacława i Klary pogodził mnie i Rejenta. Pamiętajcie: „Zgoda buduje, niezgoda rujnuje”.

CZEŚNIK





## Zakładka o zdrowiu

Święta Bożego Narodzenia to czas szczególny. To pora spotkań z rodziną, przyjaciółmi i obdarowywania się prezentami. Koją się również z pysznym jedzeniem, często odbiegającym od dietetycznych zaleceń.

### Zdrowe święta - czy to w ogóle możliwe?

Czerwony barszcz z uszkami, karp, pierogi z kapustą i grzybami, kluski z makiem, śledzie w przeróżnej postaci i makowiec to najpopularniejsze dania, które można spotkać na polskich stołach podczas świąt Bożego Narodzenia. Niestety, większość wariantów wymienionych przeze mnie potraw opiera się na produktach, które nie wpasowują się w ramy zdrowej i niskokalorycznej diety.

Rozłóżmy kilka przykładowych świątecznych dań na czynniki pierwsze. Zaczniemy od słodkości, czyli typowych bożonarodzeniowych ciast i ciasteczek. Makowiec jest jednym z bardziej kalorycznych polskich ciast, bo 100 g, czyli mniej więcej 2,5 porcji, to ok. 360 kcal. Przejdźmy teraz do króla wigilijnego stołu, czyli karpia. Niestety sposób, w jaki najczęściej się go przygotowuje, sprawia, że zalicza się do dań wysokokalorycznych. Wszystkiemu winna jest panierka z bułki tartej, mąki pszennej i olej, na którym się go smaży. Kolejne danie – pierogi z kapustą i grzybami na pierwszy rzut oka wydają się w porządku. Jednak kto nie kocha podsmażanych pierożków polanych zeszkłąną na patelni cebulką?

### Święta w wersji light, czyli zdrowe i dietetyczne przepisy na święta Bożego Narodzenia

Czy wyobrażasz sobie święta bez tradycyjnych dań? Przecież modyfikacje są zwykle niesmaczne... Wcale nie! Warto zadbać o swoje zdrowie i pokombinować trochę ze składem typowych potraw. A wszystko po to, żeby potem nie odczuwać wyrzutów sumienia, że zjadło się tyle niezdrowych rzeczy. I co może ważniejsze, żeby nie cierpieć z powodu świątecznego przejedzenia.

Szukasz odpowiedzi na pytanie, co na święta do jedzenia w wersji light przygotować?. Patrz poniżej!

Oto sposoby na zdrowe przepisy na święta Bożego Narodzenia:

#### 1. Barszcz czerwony

Przyrządzaj go z samych naturalnych składników. Nie dodawaj do niego kostek rosołowych, mieszanek przypraw czy gotowych koncentratów. Unikaj także zup ekspresowych w proszku. Wymienione produkty zazwyczaj posiadają dużą ilość soli, dodatek glutaminianu sodu i innych polepszaczy smaku, zapachu i konserwantów.

#### 2. Pierogi z kapustą i grzybami

Jedz je w postaci gotowanej i unikaj smażenia czy polewania tłuszczem. Jeżeli lubisz eksperymentować w kuchni, spróbuj przyrządzić je z innego ciasta, np. na bazie mąki gryczanej. Smakują równie dobrze, ale są za to bardziej wartościowe.







### 3. Karp

Zamiast smażenia wybierz pieczenie. Pieczona ryba z dodatkiem aromatycznego koperku, cytryny, czosnku i ziół smakuje wyśmienicie. Jeżeli nie lubisz karpia, równie dobrze możesz zaserwować na wigilijnym stole pstrąga, łososia czy dorsza. Te gatunki ryb są o wiele bogatsze pod względem wartości odżywczej niż karp.

### 4. Sałatki

Zamiast majonezu dodawaj do nich olej lniany.

### 5. Świąteczne ciasta

Obecnie na topie są ciasta z mąk innych niż pszenna. Wybieraj mąki bardziej wartościowe, zasobniejsze w błonnik pokarmowy. Cukier możesz zastąpić substancjami słodzącymi, takimi jak np. ksylitol lub erytrytol. Są niskokaloryczne i nie zwiększają gwałtownie stężenia glukozy we krwi. Pamiętaj, że użyte w nadmiarze mogą dawać uczucie chłodu w ustach i powodować efekt przeczyszczający. Kolejną alternatywą dla cukru jest stevia. Jednak użyta w większej ilości może nadawać wypiekowi gorzki posmak.

## Jak nie przejeść się w święta? Triki dietetyka!

Gdy już wiesz, **co zrobić na święta bożego narodzenia**, możesz skupić się na różnych trikach pomagających w uniknięciu przejedzenia się. Jak wstać od stołu najedzionym, lecz lekkim?

- **Nie podawaj na stół potraw jedna po drugiej.** Zamiast tego postaw od razu wszystko na stole. Zazwyczaj gdy podaje się potrawy po kolei, kojarzy się nam to ze zwykłym obiadem i nakładamy sobie normalne porcje. Jednak w Wigilię tradycyjnie tych potraw jest aż 12! Jeśli wszystko od razu będzie stało wystawione, będzie Ci łatwiej kontrolować wielkość nakładanych porcji. Zamiast całego talerza pierogów zjesz tylko jedną czy 2 sztuki, bo przecież musisz jeszcze spróbować innych potraw!
- **Zmień duże talerze na mniejsze.** To stary, ale skuteczny trik osób odchudzających się. Dzięki temu mniejsza porcja jedzenia wypełnia cały talerz i możesz „oszukać” swój mózg, że zjadasz więcej niż w rzeczywistości.
- **Posiłki świąteczne zaczynaj od swoich ulubionych potraw.** Wtedy, gdy już będziesz czuć sytość, nie będzie Ci siedziało z tyłu głowy, że musisz jeszcze wcisnąć te śledziki, bo w końcu to Twoje ulubione...
- **Dużo rozmawiaj przy stole.** Nie tylko dlatego, że masz wreszcie okazję spotkać się z całą rodziną. Wtedy spożywasz posiłek wolniej, więc informacja o tym, że już się masz dość jedzenia, ma szansę dotrzeć z żołądka do mózgu, zanim dojdzie do przejedzenia się.
- **Zamiast dokładać sobie dodatkowych kalorii słodzonymi napojami wybierz wodę i herbaty ziołowe.** Możesz sięgnąć po takie zawierające zioła wspierające procesy trawienia.
- **Nie zapominaj o ruchu!** Zamiast zalegać na kanapie po świątecznym obiedzie, wybierz się na rodzinny spacer. Aktywność fizyczna jest podstawowym elementem utrzymywania stałej masy ciała oraz zapobiegania wielu chorobom, takim jak cukrzyca, nadciśnienie czy nawet niektóre nowotwory”.



# PATRONI ROKU 2023 W KRZYŻÓWKACH

Sejm RP wybrał siedmiu patronów roku 2023. Kim byli? Czym się wstawili? Co warto o nich wiedzieć?

Rozwiązanie krzyżówki pozwoli zdobyć pewną porcję wiedzy o danej postaci, bo będzie wymagało poszukania informacji w różnych źródłach. Po nagrodę za rozwiązanie krzyżówki, której bohaterem był Aleksander Fredro, zapraszamy Urszulę Michalak z VI b. Rozwiązane krzyżówki prosimy dostarczyć do P. Anny Poprawskiej.



Jadwiga Zamojska  
1831-1923

W listopadzie 2023 r. upłynie sto lat od śmierci współtwórczyni Fundacji Zakłady Kórnickie, zaangażowanej społecznie patriotki, służebnicy Bożej poliglotki, autorki spójnego systemu pedagogicznego i założycielki pierwszej w Polsce zawodowej szkoły gospodarstwa domowego.

1.																			
2.																			
3.																			
4.																			
6.																			
7.																			
8.																			

1. Pannieńskie nazwisko Jadwigi Zamojskiej.
2. Do tego miasta przeniosła się ze swym mężem – konserwatywnym politykiem związanym z Hotelem Lambert.
3. Dzięki wsparciu J. Zamojskiej sukcesem zakończyły się starania jej syna o odzyskanie dla Polski znanego tatrzańskiego stawu. Wpisz do krzyżówki jego nazwę.
4. Nowoczesna odpowiedź na ówczesne potrzeby kobiet to założona przez J. Zamojską ... Szkoła Kobiet.
5. Imię męża i jednego z synów.
6. Motto J. Zamojskiej to” „Służyć Bogu, służąc Ojczyźnie, służyć Ojczyźnie, służąc Bogu”. Taką życiową postawą J. Zamojska zasłużyła na proces beatyfikacyjny, w wyniku którego przysługuje jej tytuł: „.... Boża”.
7. Tam zmarła i została pochowana.
8. Imię córki.





## DISCE LATINE, czyli UCZ SIĘ ŁACINY

Wśród tegorocznych kierunków realizacji polityki oświatowej państwa znajduje się punkt dotyczący działań na rzecz szerszego udostępniania kanonu i założeń edukacji klasycznej oraz sięgania do dziedzictwa cywilizacyjnego Europy, m.in. poprzez umożliwienie uczenia się języka łacińskiego już od szkoły podstawowej. Stąd pomysł na cykl artykułów w naszej szkolnej gazecie.

Przed nami święta Bożego Narodzenia. Będziemy śpiewać kolędy, a wśród nich „Gdy się Chrystus rodzi”. W tym utworze pojawia się dwuwiersz po łacinie:

*Gdy się Chrystus rodzi  
i na świat przychodzi,  
ciemna noc w jasnościach  
promienistych brodzi.  
Aniołowie się radują,  
pod niebiosa wyśpiewują:  
**Gloria, gloria, gloria  
in excelsis Deo!***

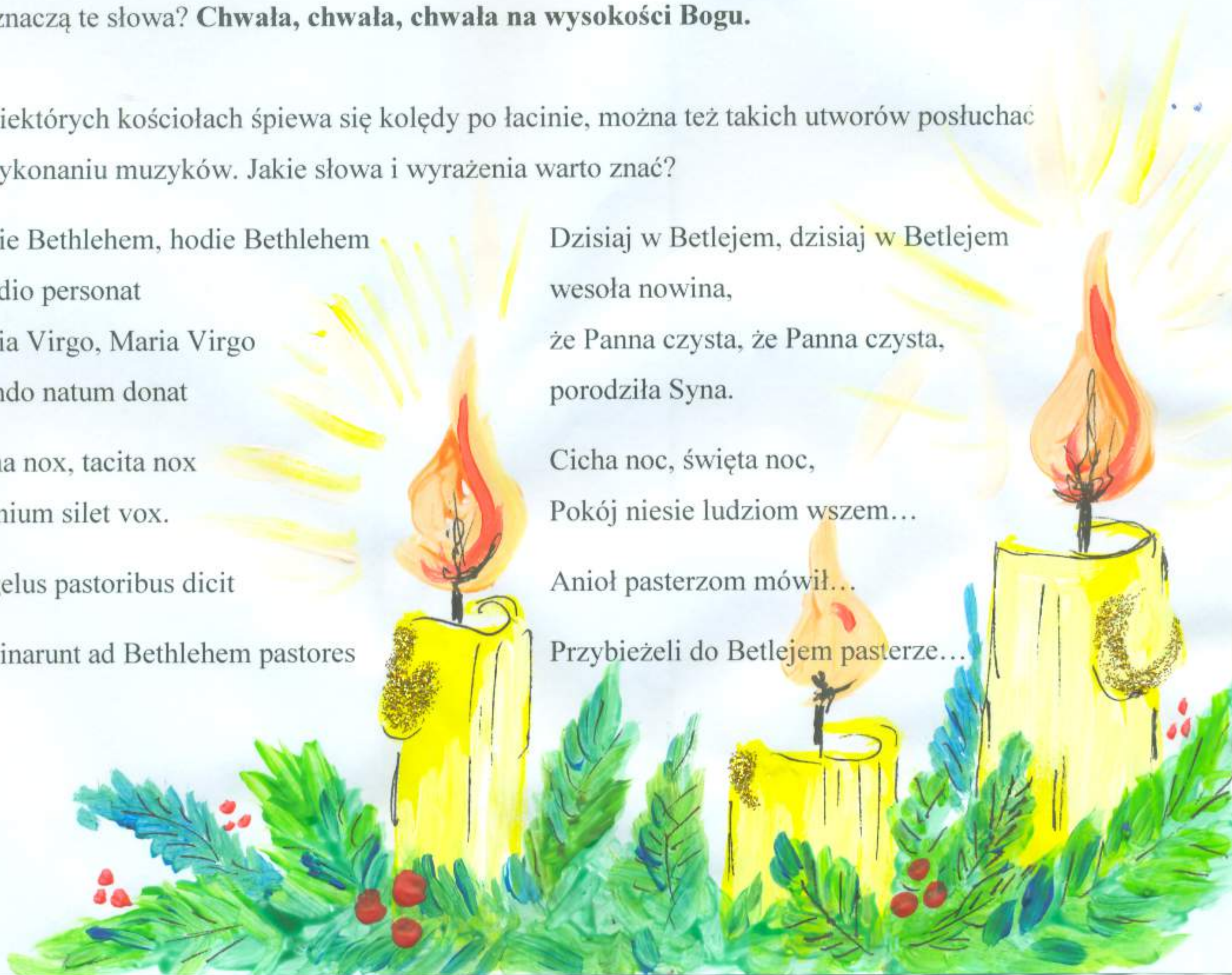


Co znaczą te słowa? **Chwała, chwała, chwała na wysokości Bogu.**

W niektórych kościołach śpiewa się kolędy po łacinie, można też takich utworów posłuchać w wykonaniu muzyków. Jakie słowa i wyrażenia warto znać?

Hodie Bethlehem, hodie Bethlehem  
Gaudio personat  
Maria Virgo, Maria Virgo  
Mundo natum donat  
  
Alma nox, tacita nox  
Omnium silet vox.  
  
Angelus pastoribus dicit  
  
Festinarunt ad Bethlehem pastores

Dzisiaj w Betlejem, dzisiaj w Betlejem  
wesola nowina,  
że Panna czysta, że Panna czysta,  
porodziła Syna.  
  
Cicha noc, święta noc,  
Pokój niesie ludziom wszem...  
  
Anioł pasterzom mówił...  
Przybieżeli do Betlejem pasterze...







## Twórcza praca czwartoklasistów

Mój długopis jest cały złoty,  
nigdy nie ma nic do roboty.  
Zawsze wyskakuje z piórnika,  
liczy się tylko jego liga.  
5 nowych długopisów leży  
na stole,  
Krzyczy: „Wszystkie są moje!”  
Teraz w głowie mam same  
mewy,  
bo ten wiersz jest dla Pani Ewy.



**Paulina Franek, kl. IV b**


Stała Czesława przy rzeczce,  
a Alfons biegał przy brzegu  
w kiecce.  
Uśmieła się Czesia sownie,  
Alfons speszył się niesamowicie.  
Wyjaśnił jej niebawem,  
że przegrał zakład  
z Czesławem.  
Spotkali się wieczorem  
na zabawie,  
ich miłość rozkwitła ciekawie.  
Ślub rychły wzięli  
i we Frankowie siedzieli.  
Wybudowali dom pod lasem  
z potężnym tarasem.  
Powstała z tej miłości trójeczka:  
Mieczysław, Alfred i Daneczka.  
Jest to historia zmyślona,  
dla Pani Ewy stworzona.



**Julia Klabik, kl. IV b**

Motylek, motylek, kolorowy  
motylek!  
Ma zielone skrzydełka i czarne  
czołonka.  
Fruwa po kwiatkach, drzewach  
i trawach!  
Nasz kochany, leciutki motylek.  
Czasem polecą gdzieś w góry,  
a czasem nad morze.  
Nie wiadomo gdzie leci ten  
mały motylek.

**Aleksander Kucharski, kl. IV**







## „Przygoda mojego kleksa”

Pewnego dnia motyl o imieniu Kleksik beztrosko sobie fruwał. Gdy był daleko od swojego domu, spotkał go deszcz. Kleksik zmókł i zaczął opadać w dół, coraz szybciej i szybciej. Uderzył w kwiat, później w drzewo i nagle zobaczył światło. Zauważył, że niedaleko stał dom, a obok niego ludzie. Poczuł przed nimi lęk. Jednak zebrał resztki sił i poleciał w ich kierunku. Gdy był już pod oknem, zauważył dziecko. Miało około 10 lat i... płakało! Kleksik po cichutku podfrunął i usiadł na szafce. Przywitał się i zaczął rozmowę. Dziecko martwiło się, ponieważ nie umiało malować. Motylek był bardzo wdzięczny za to, że mógł schronić się przed deszczem, dlatego zamienił się w pięknego kleksa i zamieszkał na kartce. Następnego dnia chłopiec zabrał ją do szkoły, by wszyscy mogli podziwiać wielobarwnego owada.

**Dominik Homski, kl. IV b**



## „Reks”

Mój przyjaciel kleks jest niebieskim ludzikiem, uwielbia jeździć konno - tak jak ja. Gdy jechaliśmy do lasu, zauważyliśmy innego – małego, brązowego kleksa, który okazał się szczeniakiem. Zabraliśmy go do domu i zajęliśmy się nim, ponieważ był bardzo przestraszony. Gdy go nakarmiliśmy, poszliśmy na spacer. Nazwaliśmy go Reks. Reks jest z nami do dziś, stał się członkiem naszej rodziny.

**Gabriela Kucharska, kl. IV b**





## Jak kiedyś obchodzono Boże Narodzenie?

Przed Świętami na wsi nie było już prac w polu, za to wiele roboty w domu. Sprzątanie, bielenie ścian wapnem (aby je odkazić), pranie, a na końcu gotowanie. Obowiązkiem dzieci było przygotowanie ozdób choinkowych.

Co ciekawe, na Podkarpaciu choinkę ubierano (dopiero w samą Wigilię), nie z myślą o dzieciach, ale o pannach na wydaniu. Jeżeli w domu nie było panny, to chatę zdobiło się żywymi, zielonymi gałązkami, bibułowymi kwiatkami i innymi ozdobami. Drzewko najczęściej wycinano z lasu albo kupowano. Najważniejszym momentem Świąt była Wigilia. W niektórych miejscowościach zapalano słomę na obrzeżach wsi - był to znak, by rozpocząć wieczerzę. Nie bez powodu na datę Bożego Narodzenia wybrano 25 grudnia.

Po tej nocy, uważanej za najdłuższą w roku, następowały „narodziny światła”, a dnia stopniowo przybywało. Wierzono, że w tym czasie dusze zmarłych odwiedzają krewnych. Za tradycyjne potrawy ludowe podczas Wigilii uznawano: zupę grzybową, barszcz z buraków, bigos postny, kaszę jaglaną z suszonymi śliwkami, fasolę lub groch, kisiel z owsa, kluski pszenne z makiem, kutię, siemieniatkę, piernik, jabłka i orzechy. Świąteczne menu różniło się trochę od siebie w poszczególnych regionach:

\* Na **Pomorzu** najczęściej na stole znaleźć można było kluski z makiem, rybę, pieczywo, kapustę z grzybami suszonymi, śledzia, pierogi, niekiedy ser, a nawet... zupę z piwa;

\* Na **Podlasiu** podawano rybę (smażoną lub gotowaną), barszcz, kompot z suszonych gruszek, kutię;

\* Na **Śląsku** najczęściej ziemniaki ze śledziami, suszone śliwki z kaszą, fasolę z okrasą z oleju, kołacze ze śliwkami albo serem, gotowaną suszoną rzepę, suszone śliwki z fasolą;

\* Na **Mazowszu** za niemalże najważniejsze uważano, by gospodyni przygotowała placki pszenne. Na stole zazwyczaj znajdowało się 5–9 potraw. Do najpopularniejszych należały: kapusta z grzybami, barszcz grzybowy, tłuczone kartofle z makiem, kluski z gruszkami, kasza jaglana z olejem, kutia, prażony groch, kisiel żurawinowy lub owsiany. Nie brakowało także wódki.

\* Na **Warmii i Mazurach** podawano pieczoną gęś, mięso, kiełbasę z gęsi, ciasta, słodycze. Na tym obszarze do II wojny światowej nie przestrzegano postu.



# ROZŚPIEWANA SZKOŁA

## GWIAZDOR


1. Gwiazdy błyszczą coraz jaśniej,  
A na niebie iskrzy śnieg.  
W niebie wielkie poruszenie,  
Bo niedługo gwiazdka jest.  
Już gwiazdorki w duże worki  
Kładą paczek całą moc,  
Wiedzą, że dzieci czekają  
Na prezenty cały rok.

**Refren: Tra la la, tra la la,  
Co gwiazdorek mój mi da.**

**Dzyń, dzyń, dzyń,  
Dzyń, dzyń, dzyń,  
Słysząc sanek, skoczny dźwięk.**

2. W domu nastrój już świąteczny,  
Mama w kuchni krząta się.  
Ja swój pokój przystroiłam,  
Srebrny świerk w wazonie jest.  
Lale pięknie wystrojone,  
Misie eleganckie też.  
Już niedługo zabrzmí dzwonek  
I pojawi gwiazdor się.

**Refren: Tra la la, tra la la...**







# DO-NOS-ik

Dodatek dla najmłodszych



Doczekaliśmy się 250. numeru DO-NOS-u. Z okazji tak pięknego jubileuszu dzieci z klas I-III przygotowały wiersze, rymowanki i życzenia.

Dziś wielkie święto naszego  
DO-NOS-iku mamy  
250 numer tak długo oczekiwany.  
Życzymy redakcji gazetki  
dalszych sukcesów w tworzeniu,  
wiernych czytelników,  
ciekawych tematów bez liku,  
pióra lekkiego oraz wszystkiego dobrego.

życzy klasa 3b

W 1992 roku dla nas powstałeś.  
Wszystkie ciekawostki naszej Szkoły,  
w wielu egzemplarzach dla nas zapisałeś.  
Drogi DO-NOS-ie życzę Ci kolejnych  
numerów,  
dzięki, którym wszystkie nowinki,  
ploteczki i ciekawostki z naszej  
społeczności, dotrą do każdej osobowości:  
pani od historii, pana woźnego  
i ucznia ciekawskiego.

życzy

Piotr Rachmajda 3a

Naszej gazetki DO-NOS, nie przyniesie listonosz.


Nie znajdziesz jej w Internecie,  
tylko mój drogi  
w naszej pomysłowej szkolnej gazecie.  
250 numer za nami,  
kolejne setki numerów przed nami.  
Życzę Wam wielu czytelników  
oraz szczęścia bez liku.

Bartosz Polny 3b

Wszyscy szkolną gazetkę znają,  
i chętnie ją czytają.  
Każdy znajdzie tu coś ciekawego,  
zapamiętaj to Drogi Kolego!


Lena Budzyńska 3b





Urodziny DO-NOS ma,  
więc życzymy mu sto lat!


Zofia Dudka 2b



DO-NOS urodziny ma,  
Niech, więc jak najdłużej trwa!  
Wszystkiego najlepszego,  
z okazji jubileuszu Twojego!  
By się strony zappełniały,  
a dzieciaki Ciebie kupowały.

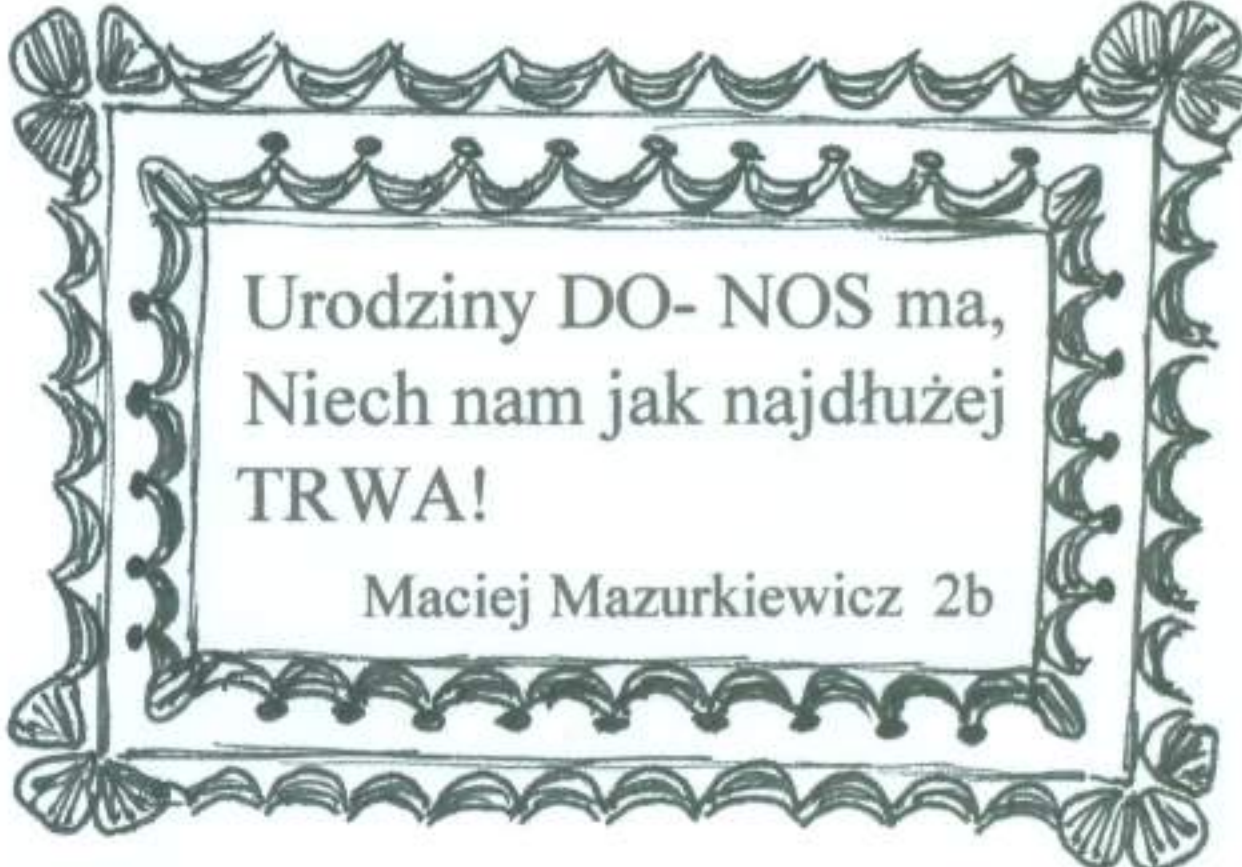
Oliwia Iwanowicz 2b

Nelly Ludwińska 2b



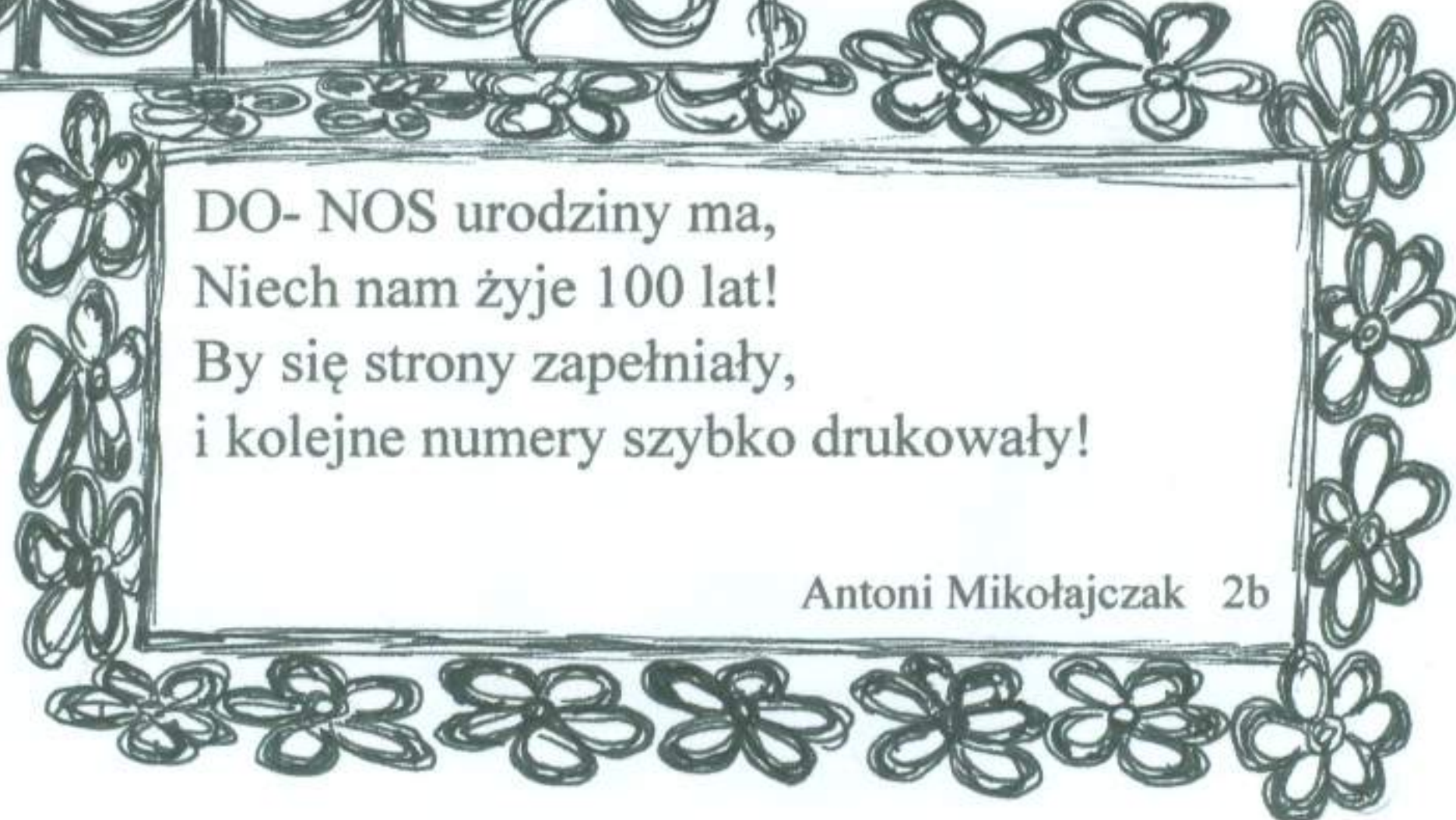
Drogi DO-NO-sie!  
Masz już sporo lat,  
a cały czas zachwycasz Nas!  
Twoje zadania są niby małe,  
a jednak wspaniałe!  
Jak je czytam, jestem szczęśliwa.  
Kolorowe okładki cieszą mnie,  
kolejne numery chcę!

Matylda Sowińska 2b



Urodziny DO- NOS ma,  
Niech nam jak najdłużej  
TRWA!

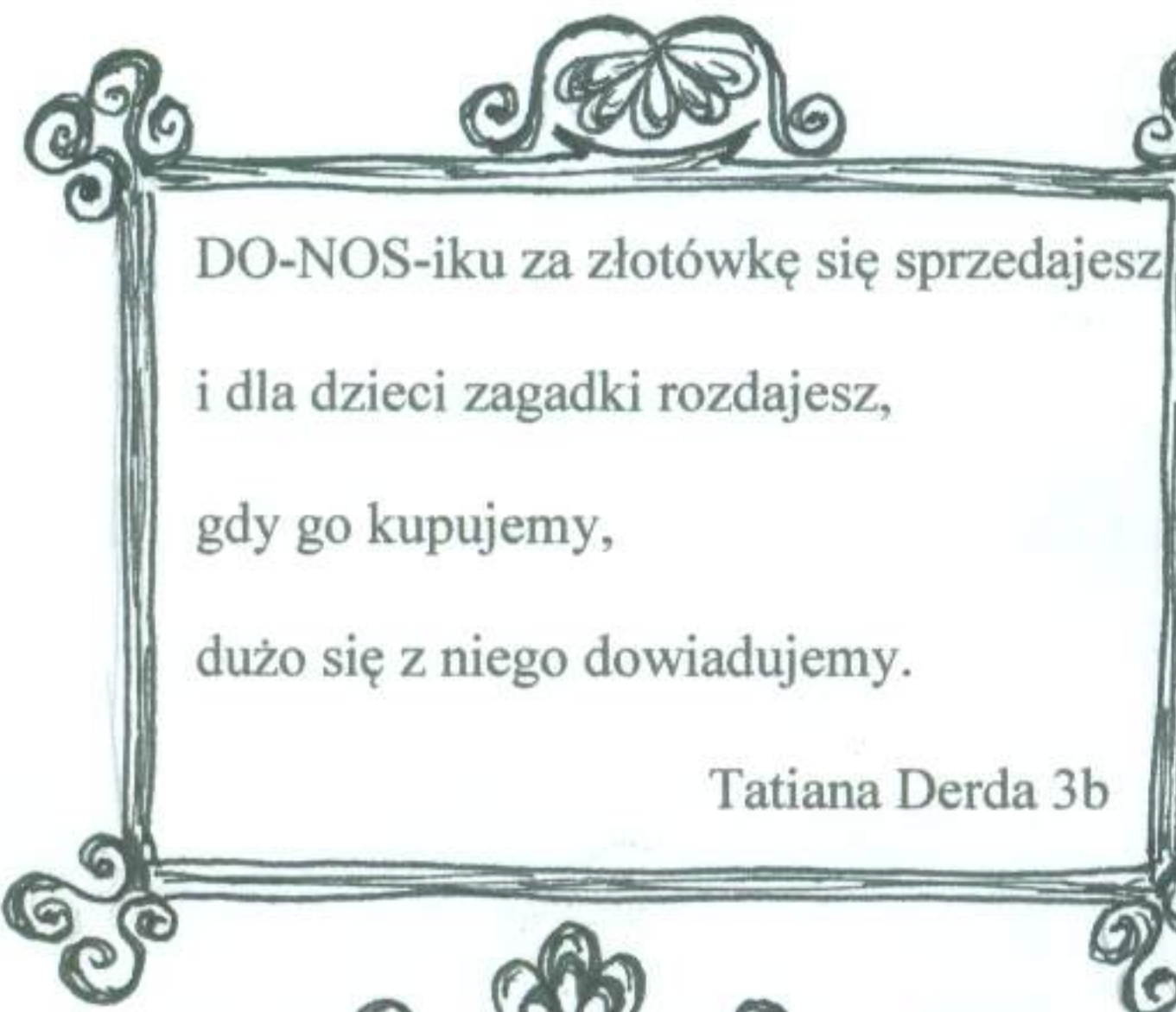
Maciej Mazurkiewicz 2b



DO- NOS urodziny ma,  
Niech nam żyje 100 lat!  
By się strony zappełniały,  
i kolejne numery szybko drukowały!

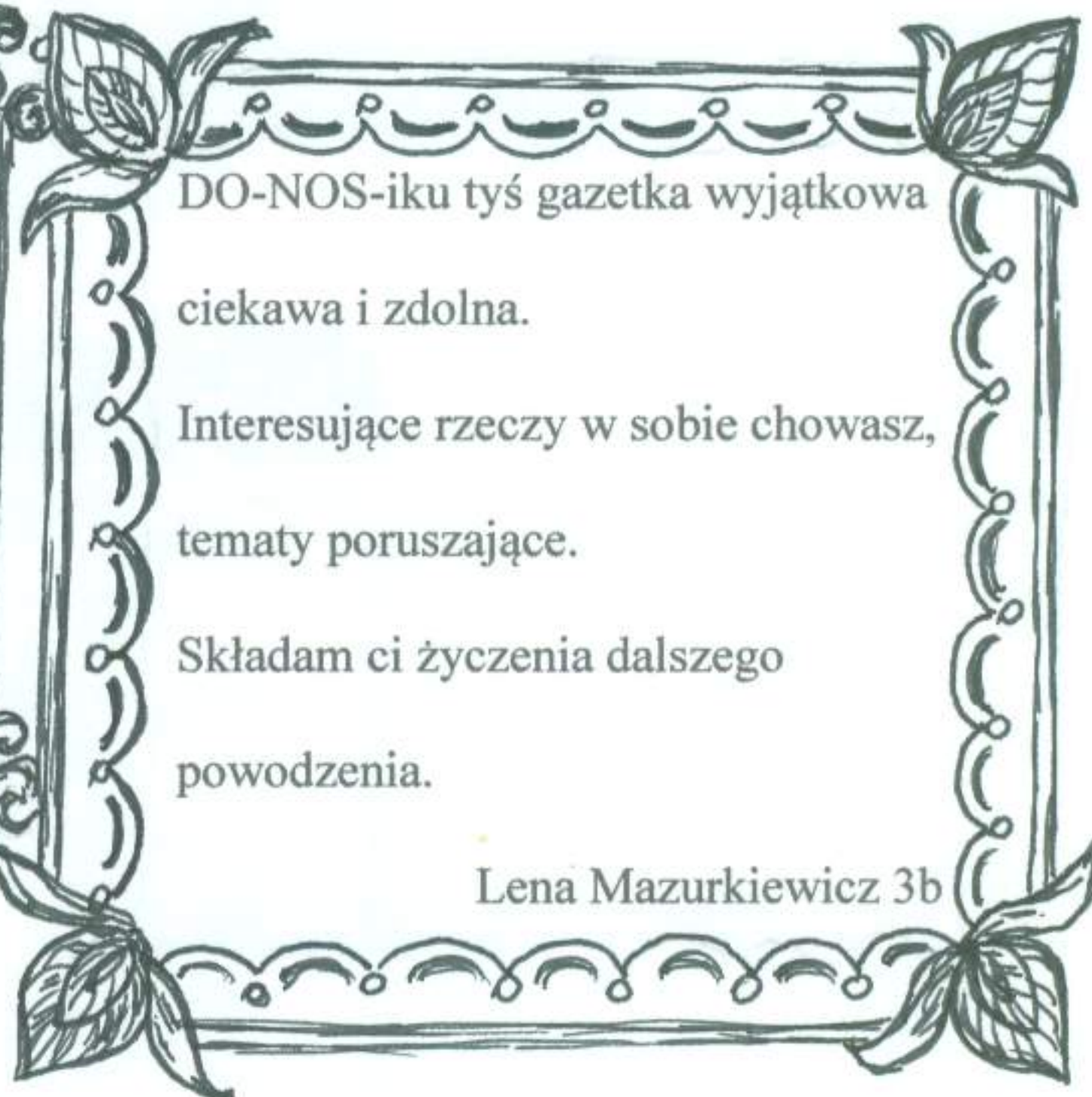
Antoni Mikołajczak 2b





DO-NOS-iku za złotówkę się sprzedajesz  
i dla dzieci zagadki rozdajesz,  
gdy go kupujemy,  
dużo się z niego dowiadujemy.

Tatiana Derda 3b

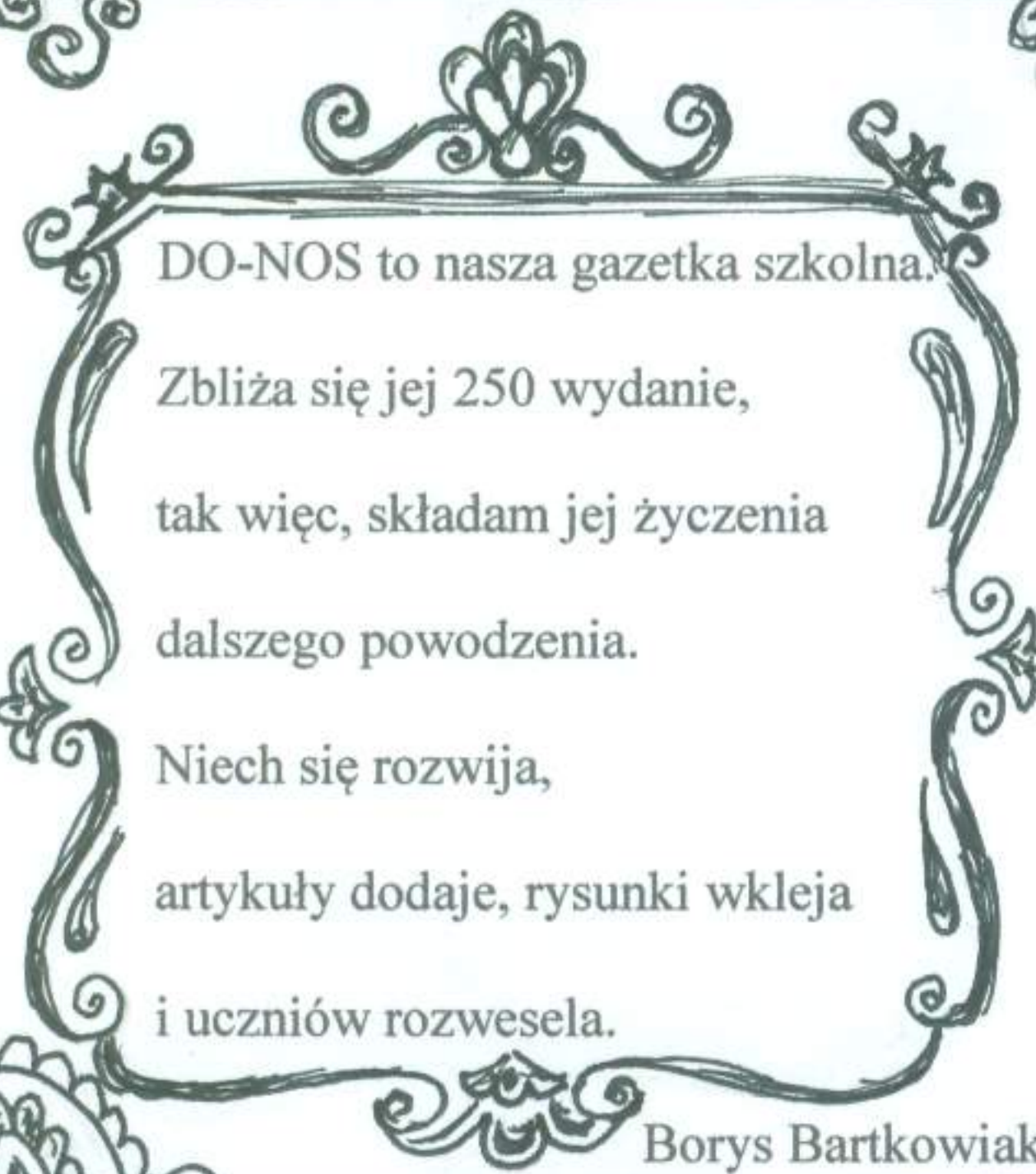


DO-NOS-iku tyś gazetka wyjątkowa  
ciekawa i zdolna.

Interesujące rzeczy w sobie chowasz,  
tematy poruszające.

Składam ci życzenia dalszego  
powodzenia.

Lena Mazurkiewicz 3b

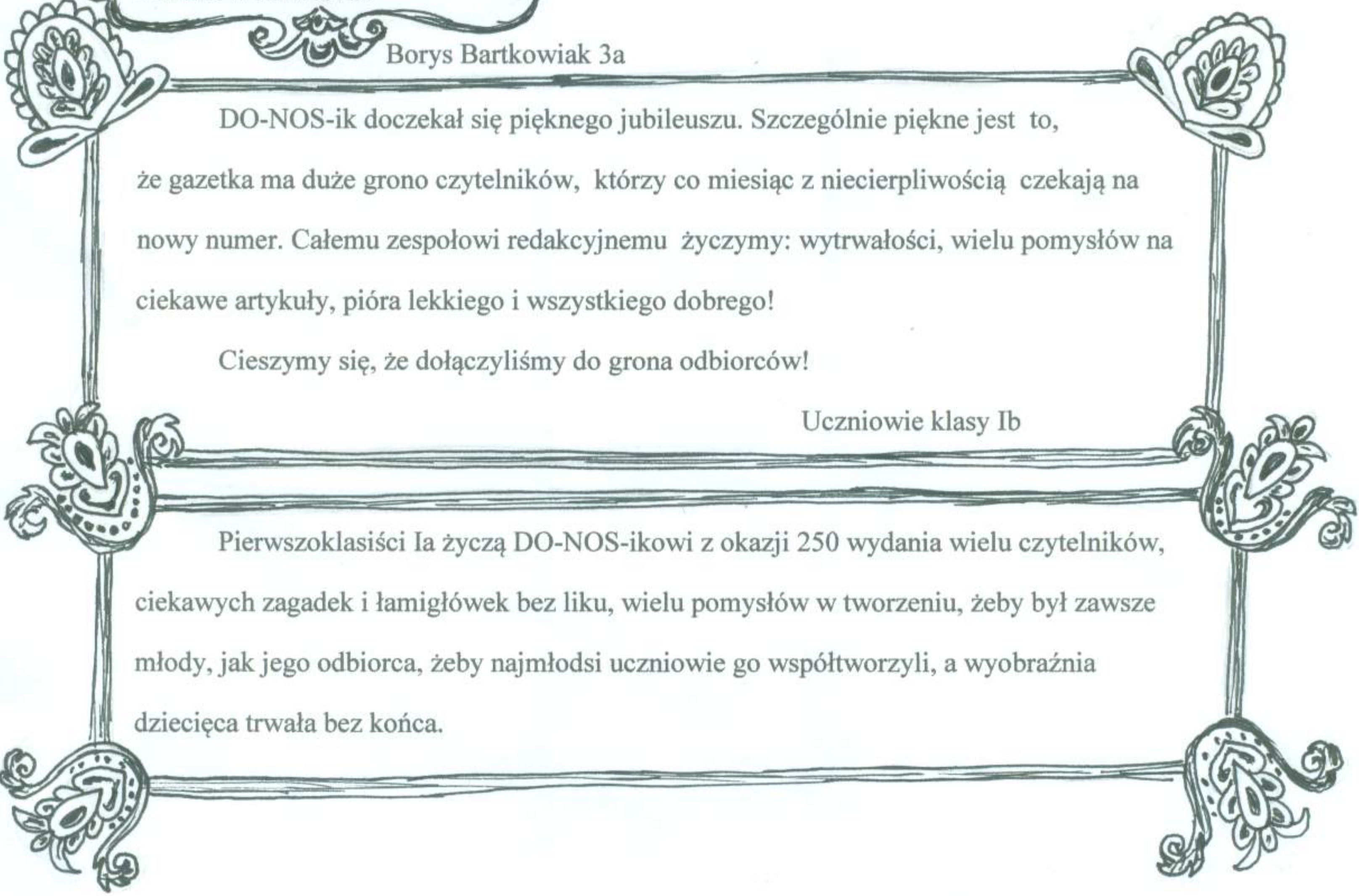


DO-NOS to nasza gazetka szkolna.

Zbliża się jej 250 wydanie,  
tak więc, składam jej życzenia  
dalszego powodzenia.

Niech się rozwija,  
artykuły dodaje, rysunki wkleja  
i uczniów rozwesela.

Borys Bartkowiak 3a



DO-NOS-ik doczekał się pięknego jubileuszu. Szczególnie piękne jest to,  
że gazetka ma duże grono czytelników, którzy co miesiąc z niecierpliwością czekają na  
nowy numer. Całemu zespołowi redakcyjnemu życzymy: wytrwałości, wielu pomysłów na  
ciekawe artykuły, pióra lekkiego i wszystkiego dobrego!

Cieszymy się, że dołączyliśmy do grona odbiorców!

Uczniowie klasy Ib

Pierwszoklasiści Ia życzą DO-NOS-ikowi z okazji 250 wydania wielu czytelników,  
ciekawych zagadek i łamigłówek bez liku, wielu pomysłów w tworzeniu, żeby był zawsze  
młody, jak jego odbiorca, żeby najmłodszy uczniowie go współtworzyli, a wyobraźnia  
dziecięca trwała bez końca.



## ŚWIĄTECZNY CZAS

Już grudzień, a to znak, że nieuchronnie zbliża się koniec roku. Jest to zawsze niecierpliwie oczekiwany okres, bo wiąże się z bardzo miłymi chwilami. Przed nami gwiazdkowe prezenty, radosny czas świątecznych porządków i ubieranie choinki. Koleżanki i koledzy z klas drugich i trzecich napisali już listy do św. Mikołaja. O jakich prezentach marzą przeczytajcie sami.

Kąkolewo, 1 grudnia 2022r.

Drogi Święty Mikołaju!

Cieszę się, że mogę do Ciebie kolejny raz napisać list. Mam na imię Dominika. Mam 8 lat. Mieszkam w Polsce, która jest bardzo daleko od Bieguna Północnego. Chce Ci podziękować za prezenty, które otrzymałam w zeszłym roku.

Święta już niebawem, dlatego z niecierpliwością czekam, aż mnie odwiedzisz. W tym roku chciałabym dostać: puzzle 1000 części, klocki Lego Friends oraz rower.

P.S.

A czy wiesz Święty Mikołaju, co robi matematyk w święta? Zadania z gwiazdką☺

Pozdrów proszę ode mnie swoje renifery i elfy.

Ściskam.

Dominika Kasztelan

Kąkolewo, 1 grudnia 2022r.

Kochany Święty Mikołaju!

Jestem Kacper, mam 8 lat. Chciałbym Ci podziękować za prezenty gwiazdkowe z zeszłego roku. Bardzo mi się podobały i o takich właśnie marzyłem. Obiecałem Ci, że będę grzeczny i będę pomagał rodzicom. Ty wiesz sam najlepiej, jak było i zdecydujesz czy zasługuję w tym roku na prezent. Jeśli uznasz, że tak to proszę Cię o pokój na świecie, żeby zakończyła się wojna, o zdrowie dla mojej rodziny, aby nikt w święta nie czuł się samotny, a dla mnie drobny prezent ułatwiający mi naukę tabliczki mnożenia.

Pozdrawiam.

Kacper





Kąkolewo, 1 grudnia 2022r.

Drogi Święty Mikołaju!

Mam na imię Miłosz i chodzę do klasy trzeciej. Bardzo się cieszę, że w poprzednim roku przyniosłeś Mi wiele prezentów. Z całego serca Ci dziękuję.

W tym roku chciałbym dostać : srebrną hulajnogę wyczynową **soke ero** oraz przytulankę labradora. Wiem, że nie byłem ani wspaniały, ani bardzo grzeczny. Ogromnie się staram Święty Mikołaju, ale nie zawsze mi to wychodzi. Obiecuję, że popracuję nad sobą.

Do zobaczenia!  
Miłosz Chrzan

Kąkolewo, 1 grudnia 2022r.

Witam Cię Mikołaju!

Mam na imię Wiktor. Mam 8 lat. Przez cały rok starałem się być grzeczny, ale nie zawsze mi to wychodziło. Mam nadzieję, że przymkniesz na to oko.

W tym roku chciałbym prosić o strój piłkarski, piłkę nożną i ochraniacze.

Myszę, że rozpatrzysz mój list pozytywnie. Będę czekała na Ciebie.

Pozdrawiam.

Wiktor Szulc

Kąkolewo, 1 grudnia 2022r.

Drogi Mikołaju!

Mam na imię Ania i mieszkam razem z mama, wujkiem i dziadkiem.

Kochany Mikołaju wiem, że spełniasz marzenia wszystkich dzieci na całym świecie. W tym roku starałam się wykonywać wszystkie swoje obowiązki w domu i zawsze odrabiać prace domowe. Przyznaje, że nie zawsze mi to wychodziło. Obiecuję, że będę uważnie słuchała, co mówi do mnie mama i Pani w szkole. Najbardziej chciałabym otrzymać puzzle, klocki lego Harry Potter oraz książkę.

Pozdrawiam Cię serdecznie.

Ania Klonskowska

Grodzisko, 1 grudnia 2022r.

Drogi Święty Mikołaju!

Nazywam się Bartkowiak Borys i mam 10 lat. Przez cały rok czekam na Święta Bożego Narodzenia, śnieg, choinkę i prezenty. Kochany Mikołaju słyszałem, że przychodzisz do grzecznych dzieci, dlatego staram się słuchać rodziców i być im posłuszny.

Z niecierpliwością czekam na Ciebie i Twoją niespodziankę.


Borys Bartkowiak







Adrianna Łysiak kl.1b



Antoni Jankowski kl.1a







Hanna Salamon kl.1a



Kacper Okręć kl.1a



Zofia Olejnik kl.1b





Rozwiązanie prosimy  
kierować do redakcji do 15 stycznia.  
Czekają upominki!



Z poziomych rzędów wykreście kolejne litery wyrazów podanych obok diagramu. Pozostałe litery, przeczytane rzędami, utworzą rozwiązanie.



O	S	Z	C	O	P	K	Z	A
Ł	A	E	Ń	C	U	K	C	H
I	B	W	O	M	B	A	K	I
S	N	I	T	R	O	E	I	K
N	O	B	A	R	M	U	S	I
G	W	K	I	A	Z	O	D	A
C	Ł	H	O	I	N	A	K	A
O	J	P	Ł	A	T	E	A	K

- BOMBKI
- CHOINKA
- GWIAZDA
- ŁAŃCUCH
- OBRUS
- OPLATEK
- STROIK
- SZOPKA

### 24. Zimowa krzyżówka

Do diagramu wpiszcie słowa odgadnięte na podstawie rysunku.